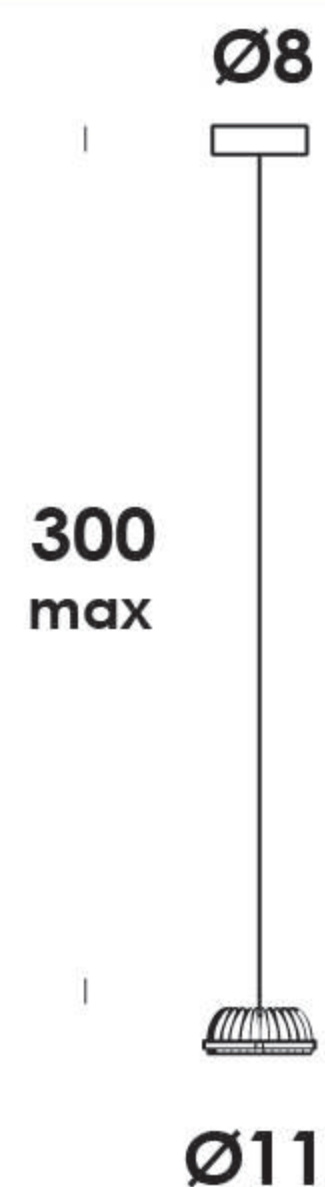


scheda tecnica/data sheet

nome/name: **ar111 -11/so** 230V

anno/year: **2018-agg. 2019**

marchi/marks:      



descrizione/description

apparecchio a sospensione regolabile in altezza su cavo elettrico da 50 cm a 300 cm. struttura in alluminio verniciato. modulo led a tensione di rete integrato.

caratteristiche/feature

codice articolo/code	so1650
tipologia/typology	sospensione
finitura/finish	totalwhite
diffusore/diffuser	-
colore cavo/cable color	bianco
dimensioni/dimensions	Ø11 cm
lunghezza cavo/cable length	300 cm max
opzionale/on demand	specifiche a richiesta

categoria/category

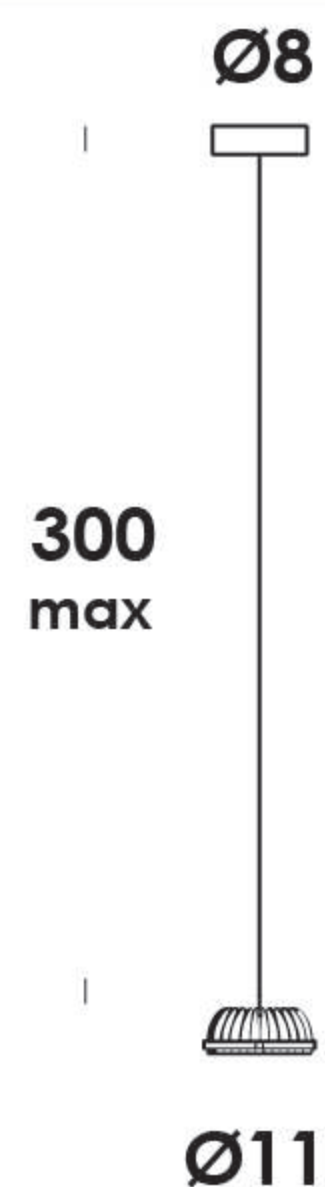
sorgente/source	modulo led integrato
potenza/power	25w nominali
ingresso/input	230V
uscita/output	tensione di rete
flusso luminoso/luminous flux	2300lm nominali
compabilità/compatibility	A+
temperatura colore/color temperature	2700k
ICR/CRI	80
ottica/lens	60°
alimentatore/driver	-

scheda tecnica/data sheet

nome/name: **ar111 -11/so** 230V

anno/year: **2018-agg. 2019**

marchi/marks:      



descrizione/description

apparecchio a sospensione regolabile in altezza su cavo elettrico da 50 cm a 300 cm. struttura in alluminio verniciato. modulo led a tensione di rete integrato.

caratteristiche/feature

codice articolo/code	so1651
tipologia/typology	sospensione
finitura/finish	totalblack
diffusore/diffuser	-
colore cavo/cable color	nero
dimensioni/dimensions	Ø11 cm
lunghezza cavo/cable length	300 cm max
opzionale/on demand	specifiche a richiesta

categoria/category

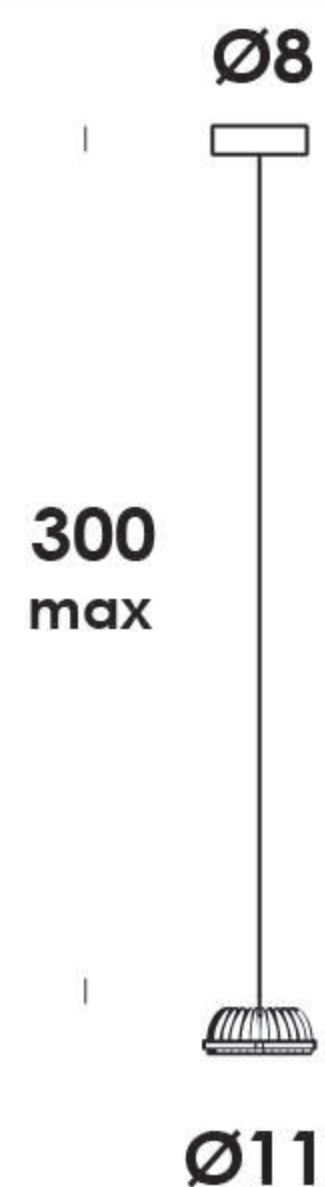
sorgente/source	modulo led integrato
potenza/power	25w nominali
ingresso/input	230V
uscita/output	tensione di rete
flusso luminoso/luminous flux	2300lm nominali
compabilità/compatibility	A+
temperatura colore/color temperature	2700k
ICR/CRI	80
ottica/lens	60°
alimentatore/driver	-

scheda tecnica/data sheet

nome/name: **ar111 -11/so** 230V

anno/year: **2018-agg. 2019**

marchi/marks:      



descrizione/description

apparecchio a sospensione regolabile in altezza su cavo elettrico da 50 cm a 300 cm. struttura in alluminio galvanizzato. modulo led a tensione di rete integrato.

caratteristiche/feature

codice articolo/code	so2876
tipologia/typology	sospensione
finitura/finish	nicel spazz.- <i>matt</i> - nero
diffusore/diffuser	-
colore cavo/cable color	colore a scelta
dimensioni/dimensions	Ø11 cm
lunghezza cavo/cable length	300 cm max
opzionale/on demand	specifiche a richiesta

categoria/category

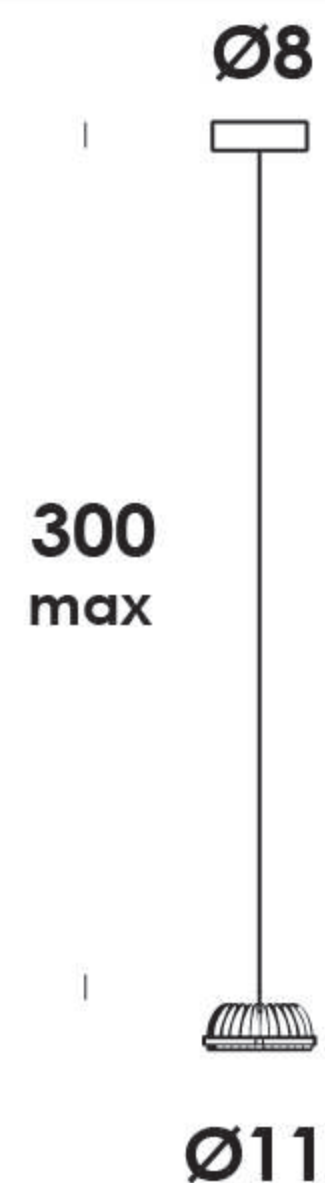
sorgente/source	modulo led integrato
potenza/power	25w nominali
ingresso/input	230V
uscita/output	tensione di rete
flusso luminoso/luminous flux	2300lm nominali
compabilità/compatibility	A+
temperatura colore/color temperature	2700k
ICR/CRI	80
ottica/lens	60°
alimentatore/driver	-

scheda tecnica/data sheet

nome/name: **ar111 -11/so** 230V

anno/year: **2018-agg. 2019**

marchi/marks:      



descrizione/description

apparecchio a sospensione regolabile in altezza su cavo elettrico da 50 cm a 300 cm. struttura in alluminio galvanizzato. modulo led a tensione di rete integrato.

caratteristiche/feature

codice articolo/code	so2877
tipologia/typology	sospensione
finitura/finish	oro antico-matt - bianco
diffusore/diffuser	-
colore cavo/cable color	colore a scelta
dimensioni/dimensions	Ø11 cm
lunghezza cavo/cable length	300 cm max
opzionale/on demand	specifiche a richiesta

categoria/category

sorgente/source	modulo led integrato
potenza/power	25w nominali
ingresso/input	230V
uscita/output	tensione di rete
flusso luminoso/luminous flux	2300lm nominali
compabilità/compatibility	A+
temperatura colore/color temperature	2700k
ICR/CRI	80
ottica/lens	60°
alimentatore/driver	-